



adopera

POA consuntivo 2025

marzo 2026

Indice

- Premessa
- Conto economico
 - Tabella ricavi
 - Tabella costi
- Conto economico dei servizi cimiteriali
- Indicatori economici e finanziari

Premessa

Adopera è una società *in house* per l'esercizio di Servizi Pubblici Locali, totalmente partecipata dai Comuni di **Casalecchio di Reno, Monte San Pietro e Zola Predosa** che ha per oggetto la gestione di servizi pubblici e la manutenzione del patrimonio.

Adopera è concessionaria della gestione delle **strade (compresi i parcheggi a pagamento)**, del **verde** e della manutenzione degli **edifici** di proprietà del Comune di Casalecchio di Reno. In questo contesto la società progetta e realizza interventi di manutenzione straordinaria, riqualificazione e nuova costruzione del patrimonio pubblico.

Adopera gestisce inoltre i **servizi cimiteriali** dei Comuni di Casalecchio, Monte San Pietro e Zola Predosa.

In questo documento si riportano i dati del bilancio consuntivo dell'anno 2025.

Ricavi

RICAVI															
DES_C/COGE	CIMITERO		EDIFICI (SCUOLE-IMP.SPORTIVI)		CALORE/PUBBLICA ILLUMINAZIONE		STRADE - SOSTA		VERDE		STRUTTURA AZIENDA		POA 2025 31/12/2025	dati bilancio 31/12/2025	scostamento
	BUDGET 31/12/2025	BILANCIO 31/12/2025	BUDGET 31/12/2025	BILANCIO 31/12/2025	BUDGET 31/12/2025	BILANCIO 31/12/2025	BUDGET 31/12/2025	BILANCIO 31/12/2025	BUDGET 31/12/2025	BILANCIO 31/12/2025	BUDGET 31/12/2025	BILANCIO 31/12/2025			
R 1	Corrispettivi sosta parcometri						230.000	193.944					230.000	193.944	-36.056
R 2	Corrispettivi sosta parcheggio Ronzani						12.000	4.135					12.000	4.135	-7.865
R 3	Corrispettivi sosta abbonamenti						34.000	25.868					34.000	25.868	-8.132
R 4	Rimborso verbali sosta e autorizzazioni scavo						19.000	7.167					19.000	7.167	-11.833
R 5	Corrispettivi verde - ordinario								754.098	754.098			754.098	754.098	0
R 7	Corrispettivi strade - ordinario						1.065.574	1.065.574					1.065.574	1.065.574	-0
R 8	Corrispettivi edifici - ordinario			1.114.590	1.114.590								1.114.590	1.114.590	0
R 9	Corrispettivo calore e pubblica illuminazione					2.058.702	2.058.702						2.058.702	2.058.702	0
R 10	Integrazione infrannuale corrispettivi				16.393			17.164						33.557	33.557
R 11	Concessioni cimiteriali	380.000	432.272										380.000	432.272	52.272
R 12	Servizi cimiteriali	180.000	180.402										180.000	180.402	402
R 13	Luci votive	175.000	167.296										175.000	167.296	-7.704
R 14	Locazioni											389.000	362.745	375.788	-13.212
R 15	Canoni telefonia mobile											195.000	187.771	187.771	-7.229
R 16	Canoni pubblicita'											15.000	15.214	15.214	214
R 17	Capitalizzazione di costi			45.000	40.991	50.000	25.000	45.000	54.548	10.000	8.000		150.000	128.539	-21.461
R 22	Ricavi per manutenzioni straordinarie finanziate dai Comuni soci	49.932	49.932	1.043.924	1.043.924	8.895	8.895	966.173	966.173	47.618	47.618	1.798	2.118.340	2.118.340	0
R 23	Altri ricavi				5.929							95.000	141.151	134.037	39.037
R 25	Totale ricavi ordinari	784.932	829.902	2.203.514	2.221.828	2.117.597	2.109.761	2.371.747	2.317.408	811.716	809.716	695.798	8.985.304	8.997.295	11.991
R 26	Totale ricavi	784.932	829.902	2.203.514	2.221.828	2.117.597	2.109.761	2.371.747	2.317.408	811.716	809.716	695.798	8.985.304	8.997.295	

Costi (parte A)

COSTI																
DES_C/COGE	CIMITERO		EDIFICI (SCUOLE-IMP.SPORTIVI)		CALORE/PUBBLICA ILLUMINAZIONE		STRADE - SOSTA		VERDE		STRUTTURA AZIENDA		POA 2025 31/12/2025	dati bilancio 31/12/2025	scostamento	
	BUDGET 31/12/2025	BILANCIO 31/12/2025	BUDGET 31/12/2025	BILANCIO 31/12/2025	BUDGET 31/12/2025	BILANCIO 31/12/2025	BUDGET 31/12/2025	BILANCIO 31/12/2025	BUDGET 31/12/2025	BILANCIO 31/12/2025	BUDGET 31/12/2025	BILANCIO 31/12/2025				
C 1	Acquisti	11.000	18.333	30.000	23.163			22.000	24.462	6.000	5.324	5.000	8.320	74.000	79.603	-5.603
C 2	Abbigliamento+DPI											10.000	7.469	10.000	7.469	2.531
C 4	Spese di cancelleria											2.000	1.070	2.000	1.070	930
C 5	Per materie prime sussidiari e di consumo	11.000	18.333	30.000	23.163	0	0	22.000	24.462	6.000	5.324	17.000	16.860	86.000	88.142	
C 6	Spese energetiche	3.500	4.451	5.500	854			4.500	6.438			11.000	11.553	24.500	23.295	1.205
C 7	Assicurazioni + franchigie											220.000	295.036	220.000	295.036	-75.036
C 8	Acqua	3.500	3.500	4.500	3.202							5.000	3.818	13.000	10.520	2.480
C 9	Consulenze e collaborazioni amministrative											40.000	52.483	40.000	52.483	-12.483
C 10	Manutenzioni ord.su beni in concessione	23.000	32.604	40.000	94.636			142.000	92.924	100.000	107.339	5.000	11.720	310.000	339.223	-29.223
C 12	Manutenzioni straordinarie finanziate dai Comuni soci	49.932	49.932	1.043.924	1.043.924	8.895	8.895	966.173	966.173	47.618	47.618	1.798	1.798	2.118.340	2.118.340	-0
C 13	Pulizie uffici	28.800	32.234									9.855	9.972	38.655	42.206	-3.551
C 14	Spese varie amministrative											2.000	1.818	2.000	1.818	182
C 15	Manutenzione attrezzature											8.500	3.732	8.500	3.732	4.768
C 16	Manutenzione autocarri											7.600	25.470	7.600	25.470	-17.870
C 17	Carburante e lubrific. autocarri											15.600	10.483	15.600	10.483	5.117
C 18	Bolli autocarri											2.000	1.242	2.000	1.242	758
C 19	Assicurazioni autocarri											13.900	10.869	13.900	10.869	3.031
C 20	Servizio prevenzione e protezione	4.000	4.000									21.000	25.637	25.000	29.637	-4.637
C 21	Spese per servizi autospurghi											10.000	12.291	10.000	12.291	-2.291
C 22	Spese telefoniche + cellulari											4.000	5.354	4.000	5.354	-1.354
C 23	Gestione e smaltimento rifiuti											10.000	10.014	10.000	10.014	-14
C 24	Noleggio attrezzatura ufficio											5.500	2.649	5.500	2.649	2.851
C 26	Visite mediche											500	3.032	500	3.032	-2.532
C 27	Vigilanza											1.100	747	1.100	747	353
C 28	Compenso amministratore											30.541	30.541	30.541	30.541	0
C 29	Canoni per servizi e manutenzioni	26.059	23.073	58.076	60.410	2.058.702	2.211.261	9.960	10.646	455.918	454.649	13.909	14.669	2.622.624	2.774.708	-152.084
C 31	Retrocessioni loculi cimiteriali	31.500	26.940											31.500	26.940	4.560
C 32	Contratto di service utenze da rimborsare	36.093	30.474											36.093	30.474	5.619
C 33	Canone Service (quota fissa+quota variabile)	65.000	65.000											65.000	65.000	0
C 35	Costo servizio neve quota fissa/variabile							150.000	91.470					150.000	91.470	58.530
C 36	Spese riscaldamento-gas	4.500	2.264		8.226									4.500	10.491	-5.991
C 37	Servizi cimiteriali a chiamata	45.500	40.056											45.500	40.056	5.444
C 38	Servizio DOS	20.500	28.724											20.500	28.724	-8.224
C 39	Consulenze legali-notarili-tecniche	3.000	9.753		2.062	2.000						17.300	19.537	22.300	31.352	-9.052
C 40	Buoni pasto dipendenti	2.000	2.000									12.000	9.648	14.000	11.648	2.352
C 41	Corsi aggiornamento professionale											3.750	3.606	3.750	3.606	144
C 43	Parcheggio garage Ronzani							40.100	33.962					40.100	33.962	6.139
C 44	Costi per servizi	346.884	355.005	1.152.000	1.213.314	2.069.597	2.220.156	1.312.733	1.201.613	603.536	609.606	471.853	577.719	5.956.603	6.177.413	

Costi (parte B)

COSTI																
DES_C/COGE	CIMITERO		EDIFICI (SCUOLE-IMP.SPORTIVI)		CALORE/PUBBLICA ILLUMINAZIONE		STRADE - SOSTA		VERDE		STRUTTURA AZIENDA		POA 2025 31/12/2025	dati bilancio 31/12/2025	scostamento	
	BUDGET 31/12/2025	BILANCIO 31/12/2025	BUDGET 31/12/2025	BILANCIO 31/12/2025	BUDGET 31/12/2025	BILANCIO 31/12/2025	BUDGET 31/12/2025	BILANCIO 31/12/2025	BUDGET 31/12/2025	BILANCIO 31/12/2025	BUDGET 31/12/2025	BILANCIO 31/12/2025				
C 45	Canone area sosta - parcheggi						23.000	23.000					23.000	23.000	0	
C 46	Locazione autoveicoli												0	0	0	
C 47	Costi per godimento beni di terzi	0	0	0	0	0	23.000	23.000	0	0	0	0	23.000	23.000		
C 48	Stipendi lordi	309.573	336.287	474.369	401.897	18.429	17.627	477.948	341.765	182.620	154.676	199.685	161.085	1.662.624	1.413.337	249.287
C 49	Costi del personale	309.573	336.287	474.369	401.897	18.429	17.627	477.948	341.765	182.620	154.676	199.685	161.085	1.662.624	1.413.337	
C 50	Ammortamento software											417	382	417	382	35
C 51	Ammortamento concessione Strade							245.929	245.929					245.929	245.929	0
C 52	Ammortamento concessione Scuole			227.699	227.699									227.699	227.699	-0
C 53	Ammortamento concessione Patrimonio			68.428	68.428									68.428	68.428	-0
C 54	Ammortamento concessione Impianti sportivi			54.102	54.102									54.102	54.102	0
C 55	Ammortamento Progettazioni											125.712	133.505	125.712	133.505	-7.793
C 56	Ammortamento Concessione pubblica illuminazione					22.731	22.731							22.731	22.731	0
C 57	Ammortamento Fabbricati			88.303	90.050									88.303	90.050	-1.747
C 58	Ammortamento Attrezzature											9.095	11.405	9.095	11.405	-2.310
C 59	Ammortamento macchine uff.eletr.											1.358	1.374	1.358	1.374	-16
C 60	Ammortamento impianti e macchinari automatici											15.358	27.324	15.358	27.324	-11.966
C 61	Ammortamento Autoveicoli											11.410	11.410	11.410	11.410	-0
C 62	Ammortamento Migliorie Cimitero di Zola Predosa	5.256	5.256											5.256	5.256	-0
C 63	Ammortamento Migliorie Cimitero di Casalecchio	17.576	17.791											17.576	17.791	-215
C 64	Ammortamento Migliorie Cimitero di Monte San Pietro	12.621	12.621											12.621	12.621	0
C 65	Ammortamento manutenzioni straordinarie											15.975	15.975	15.975	15.975	-0
C 66	Ammortamento investimenti 2025		5.914		3.537		2.601		3.026			26.687	11.562	26.687	26.641	46
C 67	Costi per Ammortamenti	35.453	41.581	438.532	443.817	22.731	25.332	245.929	248.955	0	0	206.012	212.938	948.657	972.623	-23.966
C 68	Accantonamenti per spese future		0											0	0	0
C 69	Costi per accantonamenti	0	0	0	0	0	0	0	0	0	0	0	0	0	0	0
C 70	IMU											127.329	128.133	127.329	128.133	-804
C 71	Imposte e tasse varie deducibili											9.000	21.666	9.000	21.666	-12.666
C 72	Oneri bancari e postali	6.600	6.600									6.000	4.484	12.600	11.084	1.516
C 73	IVA da pro rata											44.000	52.446	44.000	52.446	-8.446
C 74	Sopravvenienze passive											5.000	8.201	5.000	8.201	-3.201
C 75	Altri costi											5.000	3.139	5.000	3.139	1.861
C 76	Oneri diversi di gestione	6.600	6.600	0	0	0	0	0	0	0	0	196.329	218.069	202.929	224.669	-21.740
C 77	Totale costi della produzione	709.510	757.806	2.094.901	2.082.191	2.110.757	2.263.115	2.081.610	1.839.794	792.156	769.606	1.090.879	1.186.671	8.879.813	8.899.184	
C 78	Interessi passivi fornitori												0	0	0	0
C 79	interessi passivi sui C/C												21	0	21	-21
C 80	Interessi su mutui											81.226	81.226	81.226	81.226	-0
C 81	interessi passivi ravedimenti operosi e rateizzazioni											500	434	500	434	66
C 82	Interessi passivi	0	0	0	0	0	0	0	0	0	0	81.726	81.681	81.726	81.681	45
C 83	Risultato ante imposte	75.422	72.096	108.613	139.637	6.840	-153.354	290.137	477.614	19.560	40.110	-476.807	-559.673	23.765	16.433	
C 84	IRES dell'esercizio															1.825
C 85	IRAP dell'esercizio															9.573
C 86	Risultato Netto	75.422	72.096	108.613	139.637	6.840	-153.354	290.137	477.614	19.560	40.110	-476.807	-559.673	23.765	5.035	

Ricavi Servizi cimiteriali

	Ricavi delle vendite e delle prestazioni	Budget al 31/12/2025	Casalecchio di Reno	Zola Predosa	Monte San Pietro	BILANCIO al 31/12/2025	SCOSTAMENTO
R 1	Corrispettivi cessione loculi - Casalecchio	215.000	185.830			185.830	-29.170
R 2	Corrispettivi servizi cimiteriali - Casalecchio	101.000	90.411			90.411	-10.589
R 3	Corrispettivi luci votive - Casalecchio	114.000	106.497			106.497	-7.503
R 6	Corrispettivi cessione loculi -Zola	122.000		206.923		206.923	84.923
R 7	Corrispettivi servizi cimiteriali - Zola	61.000		67.013		67.013	6.013
R 8	Corrispettivi luci votive - Zola	43.000		42.583		42.583	-417
R 11	Corrispettivi cessione loculi - Monte San Pietro	43.000			39.519	39.519	-3.481
R 12	Corrispettivi servizi cimiteriali - Monte San Pietro	18.000			22.978	22.978	4.978
R 13	Corrispettivi luci votive- Monte San Pietro	18.000			18.216	18.216	216
R 16	Servizi cimiteriali	735.000	382.739	316.518	80.713	779.970	
R 18	Ricavi per manutenzioni finanziate dai Comuni			45.564	4.368	49.932	49.932
R 20	Ricavi	735.000	382.739	362.082	85.081	829.902	
R 21	Incremento immobilizzazioni					-	
R 22	Valore della produzione	735.000	382.739	362.082	85.081	829.902	

Costi Servizi cimiteriali

	Costi della produzione	Budget al 31/12/2025	Casalecchio di Reno	Zola Predosa	Monte San Pietro	BILANCIO al 31/12/2025	SCOSTAMENTO
C 1	Materie prime c/acquisti	11.000	10.056	7.779	498	18.333	-7.333
C 2	Materie prime	11.000		7.779	498	18.333	-7.333
C 3	Canone service - quota fissa	65.000	15.000	50.000		65.000	0
C 4	Canone service - quota variabile					-	0
C 5	Servizi cimiteriali a chiamata	45.500	22.815	10.854	6.388	40.056	5.444
C 6	Servizio DOS	20.500	23.643	2.950	2.130	28.723	-8.223
C 7	Retrocessione loculi cimiteriali	31.500	13.752	11.559	1.629	26.940	4.560
C 8	Costi diretti Servizi	162.500	75.210	75.363	10.147	160.720	1.780
C 9	Pulizie	28.800	14.806	8.446	8.981	32.234	-3.434
C 10	Spese di manutenzione	23.000	12.860	15.006	4.738	32.604	-9.604
C 11	Manutenzioni straordinarie finanziate da R18			45.564	4.368	49.932	-49.932
C 12	Polizze assicurative + franchigie					-	0
C 13	Manutenzioni-assicurazioni autocarri -carburante					-	0
C 14	Spese energetiche	3.500			4.451	4.451	-951
C 15	Acqua	3.500		2.176	1.324	3.500	-0
C 16	Spese riscaldamento gas	4.500		2.264		2.264	2.236
C 17	Utenze da rimborsare	36.093	14.380	16.094		30.474	5.619
C 18	Canoni per manutenzioni	26.059		13.215	9.858	23.073	2.986
C 19	Consulenze legali	3.000	3.251	3.251	3.251	9.753	-6.753
C 20	Buoni pasto dipendenti	2.000	846	811	344	2.000	0
C 21	Servizio prevenzione e protezione	4.000	1.691	1.622	687	4.000	0
C 22	Costi indiretti Servizi	134.452	47.834	108.449	38.001	194.285	-59.833
C 23	Costo del personale diretto	309.573	181.680	137.081	17.526	336.287	- 26.714
C 24	Ammortamento miglorie Cimitero Zola Predosa	5.256		5.256		5.256	0
C 25	Ammortamento miglorie Cimitero Casalecchio	17.576	17.791			17.791	-215
C 26	Ammortamento miglorie Cimitero Monte San Pietro	12.621			12.621	12.621	0
C 27	Ammortamento nuovi investimenti 2025		3.106	2.809		5.914	-5.914
C 29	Costi per ammortamenti	35.453	20.897	8.065	12.621	41.582	
C 30	Oneri finanziari	6.600	2.791	2.676	1.134	6.600	-
C 31	Totale costi della produzione	659.578	328.412	339.413	79.926	757.806	
C 32	Risultato ante imposte	75.422	54.327	22.669	5.155	72.096	

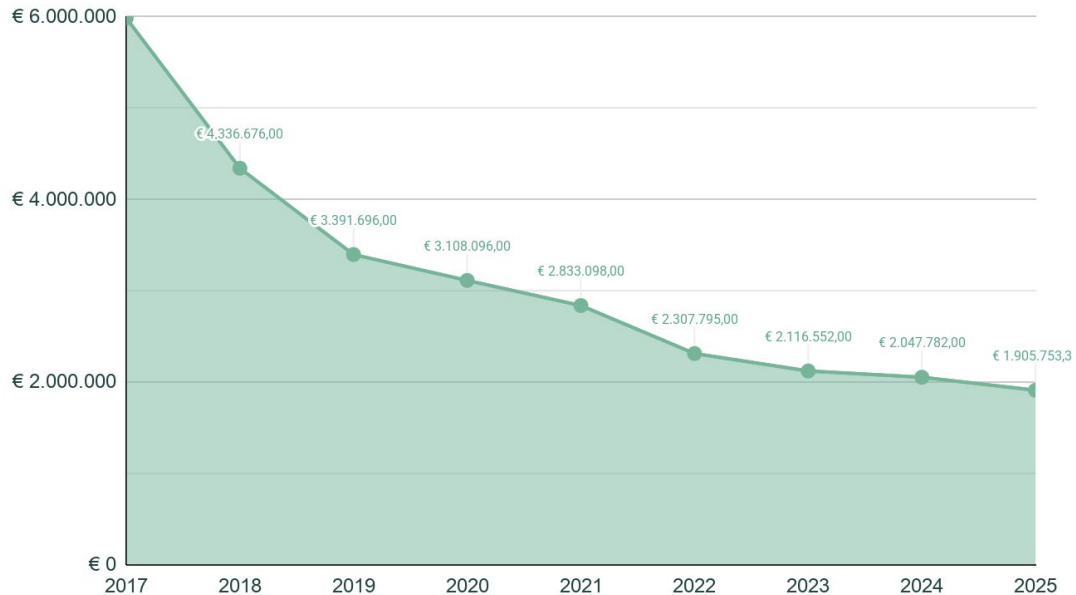
Indicatori economici e finanziari

Disponibilità liquide

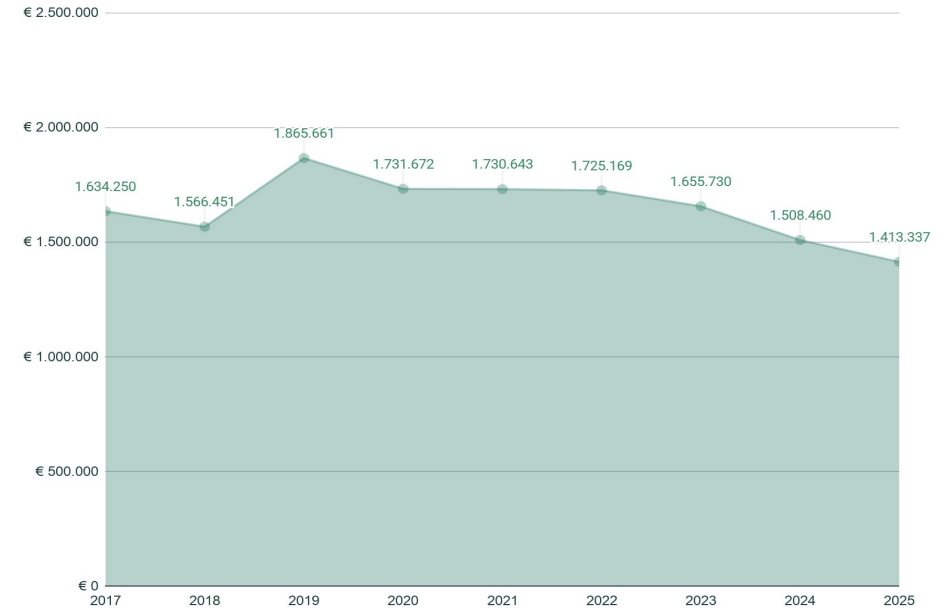


Le disponibilità liquide comprese nell'attivo circolante sono pari a:
€ 3.028.932 (€ 2.728.994) nel precedente esercizio)

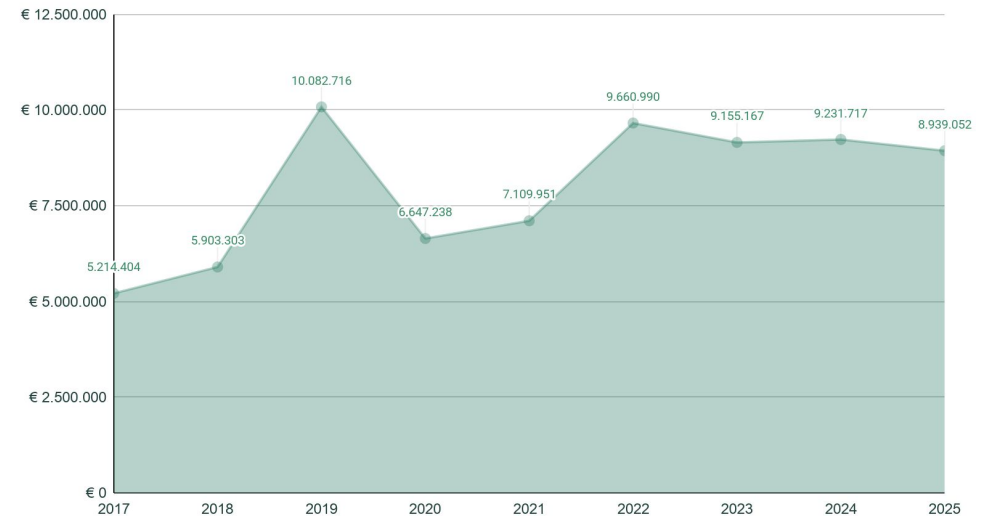
Debito verso banche



Andamento costo del personale



Andamento del valore della produzione

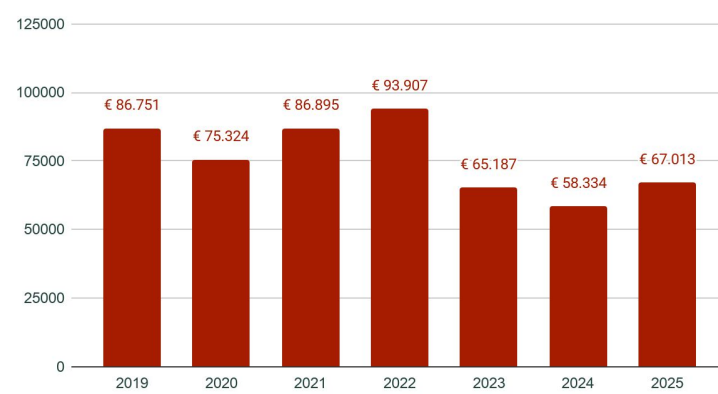


Indicatori economici e finanziari servizi cimiteriali

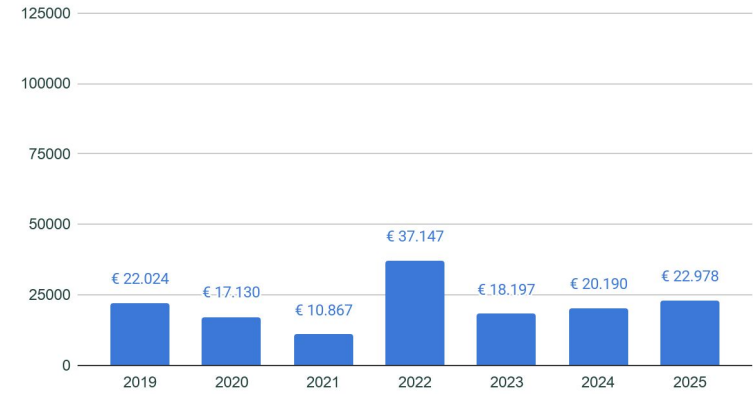
Servizi cimiteriali Casalecchio di Reno



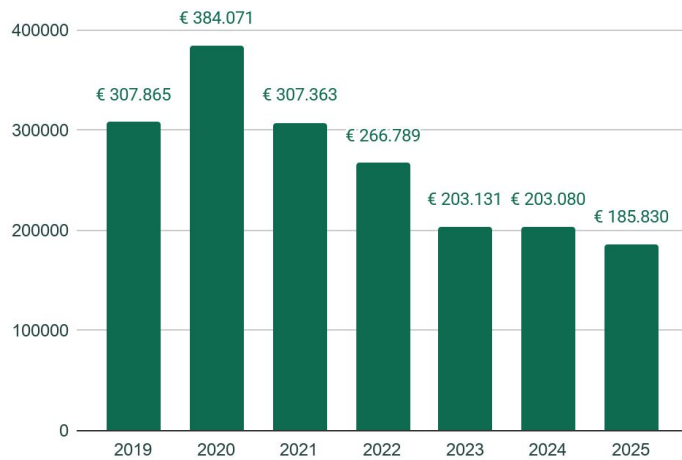
Servizi cimiteriali Zola Predosa



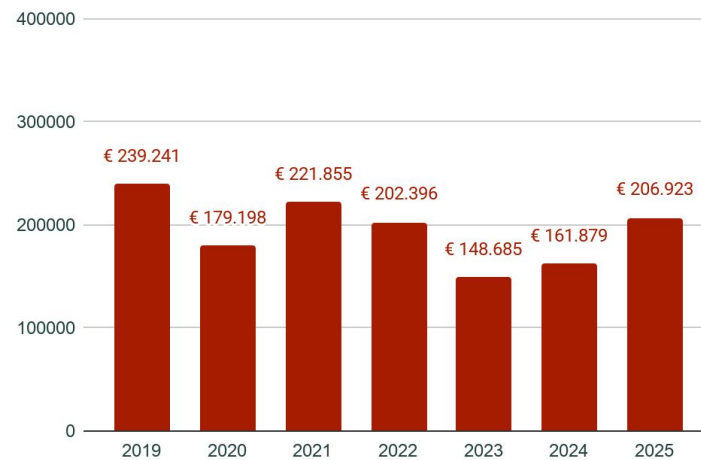
Servizi cimiteriali Monte San Pietro



Concessioni cimiteriali Casalecchio di Reno



Concessioni cimiteriali Zola Predosa



Concessioni cimiteriali Monte San Pietro

